



Tarifa
Price list
Liste de prix

2024



ROSA
GRES

JUNTA DE COLOCACIÓN MÍNIMA (Pieza base)

Se precisa una junta mínima de colocación de 2 mm. En el formato 48,8 x 97,9 cm en antideslizante, se recomienda una junta mínima de 3 mm. Cuando se quiera modular la pieza base ref. 316 (31 x 62,6 cm) con la pieza especial, la junta deberá ser de 6 mm.

La pieza especial también requiere de una junta de colocación entre piezas. El grosor de esta junta oscilará entre los 2 mm y los 6 mm según el formato de la pieza.

MOSAIC: RECOMENDACIONES

En los colores claros de textura antideslizante, se recomienda NO usar morteros de rejuntado que contengan grafito en su formulación. Se recomienda el uso de cemento cola blanco en los colores Azul, Blanco, Ivory y Perla.

MINIMUM JOINT (Field tiles)

A 2 mm joint is needed. A minimum joint of 3 mm is recommended for the following format with anti-slip finish: 48.8 x 97.9 cm. When it's necessary to modulate field tiles ref. 316 (31 x 62,6 cm) with trim pieces, the joint should be 6 mm.

The special piece also requires a joint between the pieces. The thickness of this joint will vary from 2mm to 6mm depending on the format of the piece.

MOSAIC: RECOMMENDATIONS

With the clear colors of anti-slip textures, we recommend NOT using grout that contains graphite in its formula. We recommend using white glue cement for the colors Azul, Blanco, Ivory and Perla.

JOINT DE POSE MINIMUM (Pièces base)

Il est nécessaire d'utiliser un joint de pose de 2 mm. Pour le format 48,8 x 97,9 en finition antidérapante le joint doit être d'au moins 3 mm. Si vous souhaitez moduler les carreaux ref. 316 (31 x 62,6 cm) et les pièces spéciales, le joint devra être de 6 mm.

La pièce spéciale requiert également un joint montage entre pièces. L'épaisseur de ce joint sera d'entre 2 mm et 6 mm selon le format de la pièce.

MOSAÏQUE: RECOMMANDATIONS

Pour des couleurs claires avec texture antidérapante, il est recommandé de ne PAS utiliser les mortiers qui contiennent du graphite. Il est recommandé d'utiliser de la colle ciment blanche pour les couleurs Azul, Blanco, Ivory et Perla.

Mythos / Iconic / Alma / Stela / Trésor / Pietro / Serena / Mistery / Natural / Mosaic

Piezas Base / Field Tiles / Pièces Base **4**

Piezas Especiales / Trim Tiles / Pièces Spéciales **6**

Indugres

Piezas Base / Field Tiles / Pièces Base **10**

Piezas Especiales / Trim Tiles / Pièces Spéciales **11**












Aqua

Piezas Base / Field Tiles / Pièces Base **12**

Piezas Especiales / Trim Tiles / Pièces Spéciales **13**

Complementos / Accesories / Compléments **16**

Sistema S9 / S9 System / Système S9 **18**

Rosa Gres Collections				Mythos	Iconic	Alma	Stela	Trésor
				Mythos Selene Mythos Dune Mythos Antique	Iconic White Iconic Grey Iconic Dark	Alma Forest Alma Honey Alma Mist Alma Pure	Stela White Stela Golden Stela Grey Stela Dark	Trésor Bali Trésor Java
Piezas base / Field tiles / Pièces base								
REF	FORMAT	SIZE	FINISH	PRICE / m ²				
310		31 x 31 x 0,9	Anti-slip					
316		31 x 62,6 x 0,9	Liso - Smooth					
316		31 x 62,6 x 0,9	Anti-slip	B-083				B-083
new 316 Pastilla		31 x 62,6 x 0,9	Pastilla		B-087			
50M		48,8 x 97,9 x 1	Anti-slip	B-087				
new 50M Rectificado		48,8 x 97,9 x 1	Liso - Smooth Rectificado Rectified / Rectification	B-087				
199		19,4 x 97,9 x 1	Liso - Smooth			B-095		
199		19,4 x 97,9 x 1	Anti-slip			B-095		
Mosaico enmallado de gres porcelanico / Porcelain mesh-mounted mosaic tiles / Mosaïque sur maille en grès cérame								
310 BH		31,3 x 31,3 (4,9 x 4,9 / u)	Liso - Smooth					
			Anti-slip					U-300
Mosaico vítreo / glass mosaic / mosaïque en pâte de verre								
320		33 x 33 x 0,5 (2,3 x 2,3 / u)	Liso - Smooth					
			Anti-slip					
323		33 x 33 x 0,5 (2,3 x 4,6 / u)	Liso - Smooth					
			Anti-slip					
Números de profundidad / Depth tiles / Num. de profondeur								
316 NU	1,20 m	31 x 62,6 x 0,9	Anti-slip	U-460				U-460

mythos



Mythos Selene
910




Mythos Dune
912



Mythos Antique
911

iconic



Iconic White
920



Iconic Grey
921



Iconic Dark
922

alma



Alma Pure
453N / 453A



Alma Honey
451N / 451A



Alma Forest
450N / 450A



Alma Mist
452N / 452A

stela *MIX*



Stela White
490N / 490A



Stela Golden
491N / 491A



Stela Grey
492N / 492A



Stela Dark
493N / 493A

trésor



Trésor Bali
470A



Trésor Java
471A

Pietro		Serena		Mistry		Natural		Mosaic		Rosa Gres Collections						
Pietro White Pietro Golden Pietro Grey Pietro Dark		Serena Bianco Serena Ocra Serena Griggio Serena Nero Serena Mix		Mistry White Mistry Sand Mistry Grey Mistry Blue Stone		Natural Hierro		Blanco / Azul Marino / Plomo Ivory / Perla								
Piezas base / Field tiles / Pièces base										Packing						
PRICE / m ²										REF	x m ²	x	x m ²	m ² x	x	m ² x
							B-069			310	20,50	12	10,40	1,153	48	55,38
							B-083			316	20,45	6	5,15	1,165	40	46,6
		B-083					B-083			316	20,45	6	5,15	1,165	40	46,6
	B-087									316 Pastilla	20,45	6	5,15	1,165	40	46,6
	B-087		B-087 Serena Bianco Serena Ocra				B-087			50M	22,53	3	2,09	1,433	32	45,86
	B-087 Pietro White Pietro Golden		B-087 Serena Bianco Serena Ocra				B-087			50M Rectificado	22,53	3	2,09	1,433	32	45,86
										199	22,36	6	5,26	1,14	45	51,30
										199	22,36	6	5,26	1,14	45	51,30
											x	x	x	x	x	x
							U-300			310 BH	1,97		9		48	
											x	x	x	x	x	x
								B-117		320	1,16	9	102	102	102	102
							B-132									
								B-137		323	1,22	9	102	102	102	102
							B-150									
Números de profundidad / Depth tiles / Num. de profondeur										Packing						
							U-460			316 NU	20,45	6	5,15	1,165	40	46,6

pietro *mix*



Pietro White
480A



Pietro Golden
481A



Pietro Grey
482A



Pietro Dark
483A

serena



Serena Bianco
430A



Serena Ocra
431A



Serena Griggio
432A



Serena Nero
433A



Serena Mix
434A

mistry



Mistry White
004N / 004A



Mistry Sand
005N / 005A



Mistry Grey
006N / 006A




Mistry Blue Stone
007N / 007A

natural



Natural Hierro
090N

mosaic



Mosaic Azul
841N / 841A



Mosaic Blanco
845N / 845A



Mosaic Marino
843N / 843A



Mosaic Ivory
411N / 411A



Mosaic Plomo
852N / 852A



Mosaic Perla
414N / 414A

PIEZAS ESPECIALES - TRIM PIECES - PIÈCES SPÉCIALES																	
Zócalos / Plinth / Plinthe					Mythos	Iconic	Alma	Stela	Trésor	Pietro	Serena	Mistery	Natural	Packing			
ZLI	PIECE	REF	SIZE	FINISH	PRICE												
		Z62	62,6 x 7	-	E-055								0,97	20	41		
Peldaños «L» / L shape steps / Nez de marche «L»					Mythos	Iconic	Alma	Stela	Trésor	Pietro	Serena	Mistery	Natural				
		L62	62,6 x 31,7 x 3,8	Anti-slip	E-137								6,5	4	24		
		E16															
		L98	97,9 x 31,7 x 3,8	new Liso Smooth	E-161 Mythos Selene Mythos Dune	E-161 Iconic White Iconic Grey	E-161 Alma Mist Alma Pure Alma Forest				E-161 Pietro White Pietro Golden	E-161 Serena Bianco Serena Ocra	E-161 Mistery White Mistery Grey Mistery Sand	10,19	2	20	
				Anti-slip	E-161					E-161		E-161					
		ZLD	36,5 x 30 x 7	-	E-073								0,83	20	41		
		ZLI	36,5 x 30 x 7	-	E-073								0,83	20	41		
		DL1	31,7 x 31,7 x 3,8	Anti-slip	E-157						E-157			2,25	3	30	
		L98			E-144								3,25	3	30		
		DL2	31,7 x 31,7 x 3,8	Anti-slip	E-144								3,25	3	30		
		DL1			E-179								7,23	2	32		
		E16	62,6 x 31,7 x 3,8	Anti-slip	E-179								7,23	2	32		
		ED9	97,9 x 31,7 x 3,8	new Liso Smooth	E-192 Mythos Selene Mythos Dune	E-192 Iconic White Iconic Grey	E-192 Alma Mist Alma Pure Alma Forest				E-192 Pietro White Pietro Golden	E-192 Serena Bianco Serena Ocra	E-192 Mistery White Mistery Grey Mistery Sand	10,48	2	20	
				Anti-slip	E-192					E-192		E-192					
		E19	97,9 x 31,7 x 3,8	new Liso Smooth	E-192 Mythos Selene Mythos Dune	E-192 Iconic White Iconic Grey	E-192 Alma Mist Alma Pure Alma Forest				E-192 Pietro White Pietro Golden	E-192 Serena Bianco Serena Ocra	E-192 Mistery White Mistery Grey Mistery Sand	10,48	2	20	
				Anti-slip	E-192					E-192		E-192					
		Z31	31 x 7	-									E-028	0,47	20	92	
		L31	31,7 x 31 x 3,8	Anti-slip									E-084	3,22	6	36	



























Canaletas / Shallow channel / Goulotte					Mythos	Iconic	Alma	Stela	Trésor	Pietro	Serena	Mistery	Packing		
					PRICE										
PIECE	REF	SIZE	FINISH												
		367	31 x 31 x 2,4	Anti-slip	E-098								3,61	4	46
		368	31 x 31 x 2,4	Anti-slip	E-164								3,61	4	46
		121 CM	62,6 x 12,5 x 2,2	Anti-slip	E-166								2,94	5	40
		CRA C1	50 x 13 x 7,5	-	E-088								0,60	6	48
		TCR C1 PVC	-	-	E-049								0,06	20	-
		CCR C1 PVC	-	-	E-099								0,18	6	-
		DCR C1 PVC	-	-	E-070								0,17	20	-
Medias cañas / Half round pieces / Demi-cannes					Mythos	Iconic	Alma	Stela	Trésor	Pietro	Serena	Mistery	Packing		
					PRICE										
PIECE	REF	SIZE	FINISH												
		183	31 x 4 x 4	Liso Smooth									0,43	18	102
				Anti-slip	E-063										
		188	31 x 4 x 4	Liso Smooth									0,55	14	102
				Anti-slip	E-058										
		114	4 x 4	Liso Smooth									0,08	34	-
				Anti-slip	E-093										
		115	4 x 4	Liso Smooth									0,05	70	-
				Anti-slip	E-093										
		116	4 x 4	Liso Smooth									0,11	30	-
				Anti-slip	E-083										
		117	4 x 4	Liso Smooth									0,12	30	-
				Anti-slip	E-083										
		147*	31 x 4 x 4	Liso Smooth									0,55	14	102
				Anti-slip	E-085										
		030**	31 x 4 x 4	Liso Smooth									0,57	18	102
				Anti-slip	E-094										
		040***	31 x 4 x 4	Liso Smooth									0,57	14	102
				Anti-slip	E-094										













* Canto lateral romo / Half round piece with bullnose ending / Demi-canne avec bout arrondi

** Media caña interior con final ángulo recto / Interior half-round piece ending in a right angle / Demi-canne intérieure avec terminaison à angle droit

*** Media caña exterior con final ángulo recto / Exterior half-round piece ending in a right angle / Demi-canne extérieure avec terminaison à angle droit

Piscina tradicional / Traditional pool / Piscine traditionnelle					Mythos	Iconic	Alma	Stela	Trésor	Pietro	Serena	Mistery	Natural	Packing		
 S62 188		S62	62,6 x 31 x 2,6	Anti-slip	E-126			E-126					7,46	4	24	
		SI3	46 x 46 x 2,6	Anti-slip	E-166			E-166					5,93	1	-	
		SE3	31 x 31 x 2,6	Anti-slip	E-168			E-168					3,86	1	-	
		DS1	31 x 31 x 2,6	Anti-slip	E-173			E-173					3,80	3	30	
Piscina tradicional / Traditional pool / Piscine traditionnelle					Mythos	Iconic	Alma	Stela	Trésor	Pietro	Serena	Mistery	Natural	Packing		
 L98		L31	31 x 31,7 x 3,8	Anti-slip									E-085	3,22	6	36
		L62	62,6 x 31,7 x 3,8	Anti-slip	E-137			E-137					6,5	4	24	
 E62		L98	97,9 x 31,7 x 3,8	Anti-slip	E-161				E-161		E-161			10,19	2	20
		E62	62,6 x 62,6 x 3,8	Anti-slip	E-175			E-175					9	2	32	
 DL1		DL1	31,7 x 31,7 x 3,8	Anti-slip	E-157				E-157					2,25	3	30
		DL2	31,7 x 31,7 x 3,8	Anti-slip	E-144			E-144					3,25	3	30	

 NEW LOOK SYSTEM					Mythos Dune	Iconic White	Alma Forest	Pietro White Pietro Golden Pietro Grey Pietro Dark	Serena Ocre	Mistery White	Mistery Grey	Mistery Blue Stone	Packing				
 BR9		BR6	62,6 x 50 x 2,6	Anti-slip	E-162			E-162					13,57	3	24		
		ER6	62,6 x 62,6 x 2,6	Anti-slip	E-193			E-193					16,2	2	24		
 ER9		BR9	97,9 x 50 x 2,6	Anti-slip	E-171			E-171					21,22	2	20		
		ER9	97,9 x 97,9 x 2,6	Anti-slip	E-202			E-202					31,5	1	20		
Para acabados curvos / For curved finishes / Pour les finitions incurvées					Mythos	Iconic	Alma	Stela	Trésor	Pietro	Serena	Mistery	Natural	Packing			
 O56 E56		O56	62,6 x 5 x 0,9	Liso Smooth								U-080		0,66	36	40	
				Anti-slip	U-080			U-080									
		E56	5 x 4,3 x 0,9	Liso Smooth									E-164		1,45	1	99
				Anti-slip	E-164			E-164									

Piscina desbordante / Deck level pool / Piscine à débordement					Mythos	Iconic	Alma	Stela	Trésor	Pietro	Serena	Mistery	Packing		
Sistema «Prestige» / «Prestige» System / Système «Prestige»					PRICE										
PIECE	REF	SIZE	FINISH												
		647	62,6 x 31 x 2,6	Anti-slip	E-141							E-141	9,14	4	24
		664	62,6 x 62,6 x 2,6	Anti-slip	E-177							E-177	13,71	1	32
		665	62,6 x 62,6 x 2,6	Anti-slip									E-177	13,71	1
Sistemas / Systems / Systèmes «Smart & Slim»					Mythos	Iconic	Alma	Stela	Trésor	Pietro	Serena	Mistery			
SMART	L62		J62	62,6 x 31 x 3,8	Anti-slip	E-141						E-141	6,75	4	24
SLIM	245 FL		IJ6	31 x 31 x 31	Anti-slip	E-177						E-177	5,06	2	32
	J62		EJ6	62,6 x 62,6 x 31	Anti-slip								E-177	10,13	2
Zen System & Piscina «Infinity» / «Infinity» Pool / Piscine «Infinity»					Mythos	Iconic	Alma	Stela	Trésor	Pietro	Serena	Mistery			
		I25	62,6 x 24,5 x 2,2	Anti-slip								E-171	7,63	4	24
		EIN	62,6 x 62,6 x 2,2	Anti-slip								E-173	13,47	1	16
Rejilla «Compact» / «Compact» Grid / Grille «Compact»					Mythos	Iconic	Alma	Stela	Trésor	Pietro	Serena	Mistery			
		245 CM	62,6 x 24,5 x 2,2	Anti-slip								E-173	6,6	4	24
		245 EC	62,6 x 62,6 x 2,2	Anti-slip								E-177	13,47	1	16
Rejilla «Flex» / «Flex» Grid / Grille «Flex»					Mythos	Iconic	Alma	Stela	Trésor	Pietro	Serena	Mistery			
		245 FL	49,5 x 24,5 x 2,2	Anti-slip								E-166	4,5	4	26
		245 EF	26,6 x 26,6 x 2,2	Anti-slip								E-171	3,56	4	26

Indugres

100% **Biostop**



**EL GRÉS PORCELÁNICO ANTIÁCIDO
QUE ELIMINA LAS BACTERIAS**

**THE ANTACID PORCELAIN STONEWARE THAT
OFFERS CONTINUOUS MICRO INHIBITION**

**LE GRÈS CÉRAME ANTI ACIDE AVEC UNE
ÉLIMINATION CONTINUE DES BACTÉRIES**



indugres

Formato Base / Field tiles / Pièces Base				Indubeige	Indu Grey	Bio White	Packing						
REF	FORMAT	SIZE	FINISH	PRICE / PIECE		x	x	x m ²	m ² x		x	m ² x	
								6 mm*	2 mm*	6 mm*	2 mm*		
122 G3		11,9 x 24,4 x 1	R9	U-045		0,65	32	32	33,5	1	0,955	63	-
240 G3		24,4 x 24,4 x 1	R10	U-080	U-125	1,37	16	16	16,5	1	0,955	63	-
			R12	U-090	U-130								
244 G1		24,4 x 49,4 x 0,8	Liso Smooth			2,25	10	8	8,20	1,250	1,250	54	67,5

* Ancho de la junta de colocación / Grout joint width / Largeur du joint

Junta de colocación / Sealing grout / Joint de posé							Consumos aproximados Aproximate consumption Consommation approximative			
FORMAT	KG	COLOR	PRICE	KG	COLOR	PRICE	FORMAT	6 mm	2 mm	
Bio Cerpoxi		21 kg	White	N-174	21 kg	Grey	N-135	24,4 x 24,4 x 1	0,79 kg/m ²	0,26 kg/m ²
								24,4 x 49,4 x 0,8	0,47 kg/m ²	0,16 kg/m ²

IMPORTANTE | IMPORTANT

Indugres se factura por unidades, tanto la pieza base como la pieza especial. El precio indicado es precio por pieza.

Indugres both field tiles and trim pieces will be invoiced per piece (not per m²). Indicated price is per piece.

Indugres se facture par unités, la pièce de base comme la pièce spéciale. Le prix indiqué est le prix par pièce.

Zócalos / Plinth / Plinthe				Indubeige R9	Indu Grey R10	Packing			
	PIECE	REF	SIZE	PRICE					
		140	24,4 x 12 x 4	E-063		0,96	10	75	
		037	12 x 4 x 4	E-091		0,22	20	-	
	038	12 x 7 x 7	0,24			8	-		
Medias cañas / Half-round pieces / Demi-cannes				Bio White	Indubeige R9	Indu Grey R10			
		013	24,4 x 11,9		E-056		0,65	32	63
		112	24,4 x 4 x 4	E-049		0,42	18	108	
		138	24,4 x 4 x 4	E-051		0,34	26	108	
		114	4 x 4	E-093		0,08	34	-	
		115	4 x 4			0,05	70	-	
		116	4 x 4	E-083		0,11	30	-	
		117	4 x 4			0,12	30	-	
		113	24,4 x 4 x 4		E-085		0,41	18	108
		137	24,4 x 4 x 4	0,27			26	108	
Romo / Bullnose / Arrondi									
Peldaño plano / Flat step / Nez de marche plat				Indubeige R10 - R12	Indu Grey R10-R12				
		RL1	11,9 x 24,4	E-058		0,65	32	63	
		RL2	24,4 x 11,9			0,65	32	63	
Romo / Bullnose / Arrondi									
Canaleja / Shallow Channel / Cunette				Indubeige R10	Indu Grey R10				
		204	24,4 x 24,4 x 2,4	E-079		2	6	63	
		205	24,4 x 24,4 x 2,4	E-164		1,98	6	63	
		206	24,4 x 24,4 x 2,4	E-140		1,98	6	63	
		207	24,4 x 24,4 x 2,4			2,26	6	63	
Plato de ducha / Shower tray / Receveur de douche				Indu Beige R10	Indugrey R10				
		130	11,9 x 11,9 x 3	E-079		0,53	10	-	
		136	11,9 x 11,9 x 3	E-101		0,62	8	-	
		131	11,9 x 11,9 x 3			0,57	8	-	
Romo 49,4 / Bullnose 49,4 / Arrondi 49,4				Bio White					
	413	24,4 x 49,4 x 0,9	E-073		2,40	8	36		
Romo / Bullnose / Arrondi									

IMPORTANTE | IMPORTANT


Aqua se factura por unidades, tanto la pieza base como la pieza especial. El precio indicado es precio por pieza

Aqua both field tiles and trim pieces will be invoiced per piece (not per m²). Indicated price is per piece.

Aqua se facture par unités, la pièce de base comme la pièce spéciale. Le prix indiqué est le prix par pièce.

aqua				Azul	Blanco Marino Plomo	Amarillo Habana Oliva	Prusia Rojo N	Indubeige pastilla Plomo pastilla	Packing					
REF	FORMAT	SIZE	FINISH	PRICE / PIECE				x	x	x m ²	m ² x	x	m ² x	
240 G1		24,4 x 24,4 x 0,8	Pastilla					U-085	0,99	21	16 ⁽¹⁾	1,312 ⁽¹⁾	63	82,69
244 G1		24,4 x 49,4 x 0,8	Liso Smooth	U-155	U-165	U-215			2,25	10	8 ⁽¹⁾	1,250 ⁽¹⁾	54	67,5
			Anti-slip	U-180										
122 G1		11,9 x 24,4 x 0,8	Liso Smooth	U-030	U-035	U-055			0,53	42	32 ⁽¹⁾	1,312 ⁽¹⁾	63	82,53
			Anti-slip	U-045										
052 G1		5,6 x 24,4 x 0,8	Liso Smooth	U-040		U-055			0,24	30	64 ⁽¹⁾	0,468 ⁽¹⁾	144	67,50

⁽¹⁾ Con junta de colocación de 6 mm / With a 6 mm wide grout joint / Avec un jointolement à 6 mm



N: Liso / Smooth **A:** Anti-slip **B:** Pastilla

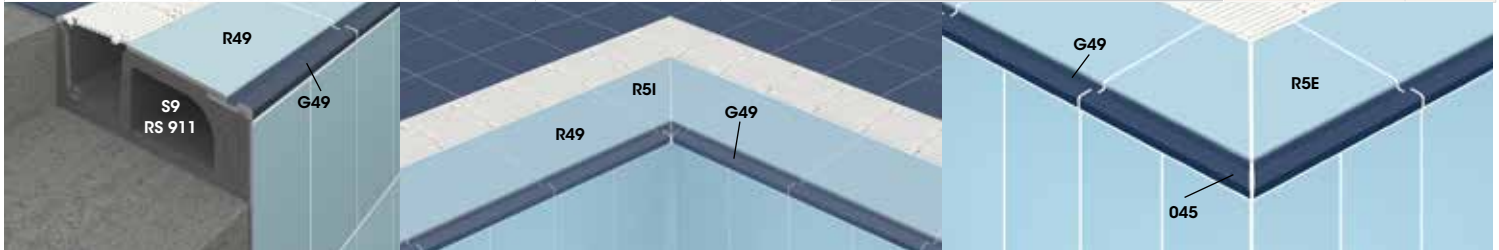
Número de piezas por m² según ancho de junta
Number of pieces by m² depending on grout joint width
Nombre de pièces par m² en fonction de la largeur du joint

Format	2 mm	6 mm
11,9 x 24,4	33,5	32
24,4 x 24,4	16,50	16
24,4 x 49,4	8,20	8





ERGO					Azul	Blanco	Indubeige	Marino Monocolor	Plomo Monocolor	Packing		
PIECE		REF	SIZE	FINISH	PRICE							
BICOLOR	MONOCOLOR				E-093		E-088	E-093	3,09	5	51	
		044	26,2 x 26,2	Anti-slip	E-094		E-144	3,61	3	-		
		042	26,2 x 26,2	Anti-slip				3,61	3	-		
		E42	24,4 x 24,4	Anti-slip	E-164				2,68	3	-	
		175	11,9 x 26,2	Anti-slip	E-157		E-145	1,44	5	-		
		176	11,9 x 26,2	Anti-slip				1,44	5	-		
		07S	24,4 x 13,9	Anti-slip	E-082		E-077	1,30	8	57		
		035	24,4 x 13,4	Anti-slip	E-070				0,9	12	57	



HORIZON					Azul	Blanco	Marino	Plomo	Packing		
PIECE		REF	SIZE	FINISH	PRICE						
					R49	49,4 x 29,7 x 0,9	Anti-slip	E-070			
		R51	36,7 x 36,7 x 0,9	Anti-slip	E-117				1,75	4	-
		R5E	42,3 x 42,3 x 0,9	Anti-slip					3,37	4	-
		G49	49,4 x 11,9 x 2,4	Anti-slip	E-092				2,30	4	90
		089	11,9 x 11,9 x 2,4	Anti-slip	E-114				0,57	8	-
		045	49,4 x 49,4 x 2,4	Anti-slip	E-140				3,20	2	-
		E45	24,4 x 24,4 x 2,4	Anti-slip	E-164				1,45	4	-

FINLANDÉS / FINNISH / FINLANDAIS					Azul	Blanco	Indubeige	Marino	Plomo	Packing			
PIECE	REF	SIZE	FINISH	PRICE									
	001	11,9 x 24,4	Anti-slip	E-009					0,49	42	63		
	007	24,4 x 11,9	Anti-slip	E-077					1,18	7	108		
	087	24,4 x 24,4	Anti-slip	E-114					1,78	2	-		
	088	11,9 x 11,9	Anti-slip						0,6	8	-		
	043	11,9 x 11,9	Anti-slip	E-085					0,55	9	-		
	007M monocolor	24,4 x 11,9	Anti-slip	E-069					1,18	7	108		
	087M monocolor	24,4 x 24,4	Anti-slip						1,78	2	-		
	088M monocolor	11,9 x 11,9	Anti-slip						0,6	8	-		
	043M monocolor	11,9 x 11,9	Anti-slip	E-085					0,55	9	-		
	07S	24,4 x 13,9	Anti-slip						E-082				
		88S	13,9 x 13,9	Anti-slip	E-091					0,69	4	99	
43S		24,4 x 24,4	Anti-slip	E-088					1,78	2	99		
07SM monocolor		24,4 x 13,9	Anti-slip						E-077				
	88SM monocolor	13,9 x 13,9	Anti-slip	E-114					0,69	8	99		
	43SM monocolor	24,4 x 24,4	Anti-slip						E-085				
WIESBADEN					Azul	Blanco	Indubeige	Marino	Plomo	Packing			
PIECE	REF	SIZE	FINISH	PRICE									
	971	24,4 x 12	Anti-slip	E-073					E-073	E-080	1,22	8	84
	973	11,9 x 11,9	Anti-slip	E-101							1,22	5	-
	972	11,9 x 11,9	Anti-slip						E-101				







PIEZAS ESPECIALES / TRIM PIECES / PIÈCES SPÉCIALES					Azul	Blanco	Indubeige	Marino	Plomo	Packing			
PIECE	REF	SIZE	FINISH	PRICE									
		R49 RM	49,4 x 29,7 x 0,9	Anti-slip	E-070					2,73	8	36	
		413	49,4 x 24,4 x 0,9	Liso Smooth	E-070			E-070		2,25	8	36	
		013	24,4 x 11,9	Liso-Smooth	E-056					0,53	20	108	
		E13	11,9 x 11,9	Anti-slip					E-093	0,30	20	-	
		009	11,9 x 24,4	Liso-Smooth	E-067					0,59	20	108	
		019	24,4 x 10,2 x 5	Anti-slip	E-084					1,81	4	108	
		122 N9	11,9 x 24,4	Liso-Smooth	U-450					0,53	-	-	
		1.20m			U-350								
		C01 / C08	24,4 x 24,4	Liso Smooth	U-400					1,07	-	-	
		122 P0 / 122 P8	11,9 x 24,4	Liso Smooth	U-350					0,53	-	-	
		122 P9	11,9 x 24,4	Liso-Smooth	U-450					0,53	-	-	
		003	24,4 x 11,9	Anti-slip	E-058					0,55	18	108	
		027	11,9 x 11,9	Anti-slip					E-093	0,30	20	-	
		112	24,4 x 4 x 4	Liso Smooth	E-049					0,42	18	108	
		138	24,4 x 4 x 4	Liso-Smooth	E-051			E-051	E-051	E-051	0,34	26	108
		010	24,4 x 4 x 4	Liso Smooth	E-085					0,45	18	-	
		020	24,4 x 4 x 4	Liso Smooth	E-085					0,45	24	99	
		114	4 x 4	Liso Smooth	E-093					0,08	34	-	
		115	4 x 4	Anti-slip	E-093					0,05	70	-	
		116	4 x 4	Liso Smooth	E-083					0,11	30	-	
		117	4 x 4	Anti-slip	E-083					0,12	30	-	
		204	24,4 x 24,4 x 2,4	Anti-slip			E-079		E-079	2	6	63	
		205	24,4 x 24,4 x 2,4	Anti-slip			E-164		E-164	1,98	6	-	
		206	24,4 x 24,4 x 2,4	Anti-slip			E-140		E-140	1,98	6	-	
		207	24,4 x 24,4 x 2,4	Anti-slip			E-140		E-140	2,26	6	-	






REJILLAS / GRATING / GRILLE					
DESCRIPTION		DIMENSION	REF.	COLOR	PRICE
Rejilla Grating Grille		24,5 x 19,5 x 2,2	245 R2	Blanco	C-046
		29,5 x 19,5 x 2,2	295 R2		C-048
		33,5 x 19,5 x 2,2	335 R2		C-050
Placa Esquina 90° 90° Corner Plastic Piece Angle pour Caillebotis 90°		19,5 x 19,5 x 2,2	195 E2	Blanco	C-083
		24,5 x 24,5 x 2,2	245 E2		C-098
		29,5 x 29,5 x 2,2	295 E2		C-100
		33,5 x 33,5 x 2,2	335 E2		C-103
		20 x 20 x 3,5	195 E3		C-090
		25 x 25 x 3,5	245 E3		C-098
		30 x 30 x 3,5	295 E3		C-101
		34 x 34 x 3,5	335 E3		C-104
		Rejilla Longitudinal Longitudinal Grate Grille Longitudinale			19,5 x 20,6 x 2,4
24,5 x 20,6 x 2,4	245 L2			C-056	
29,5 x 20,6 x 2,4	295 L2			C-058	
34,5 x 20,6 x 2,4	345 L2			C-058	
KIT Terminal Longitudinal End Piece for Longitudinal grat Embout pour Grille Longitudinale		19,5 x 2,4	195 T0	Blanco	C-090
		24,5 x 2,4	245 T0		C-091
		29,5 x 2,4	295 T0		C-092
		34,5 x 2,4	345 T0		C-092
Curvas y Rectas Modular Grate for Bends Grille pour Courbes		19,5 x 2,2	195 V2	Blanco	C-009
		24,5 x 2,2	245 V2		C-010
		29,5 x 2,2	295 V2		C-011
		33,5 x 2,2	335 V2		C-012
		19,5 x 3,5	195 V3		C-009
		24,5 x 3,5	245 V3		C-010
		29,5 x 3,5	295 V3		C-012
		33,5 x 3,5	335 V3		C-012
*Perfil Soporte mil *Grating support profile *Profil support grille		2,4 x 3,7 x 200	243 PF	Blanco	C-085
**Rejilla **Grating **Grille		24,5 x 250 x 2,4	245 R2	Plomo Satén	C-109
Placa Esquina 90° 90° Corner Plastic Piece Angle pour Caillebotis 90°		24,5 x 24,5 x 2,4	245 E2		C-112
Rejilla Longitudinal Longitudinal Grate Grille Longitudinale		24,5 x 100 x 2,4	245 L2		C-116
Curvas y Rectas Modular Grate for Bends Grille pour Courbes		2,5 x 250 x 2,4	245 V2		C-111







* Se necesitan 2 unidades para sujetar la rejilla - Se venden por piezas de 2 m / 2 units required to hold the grid - Sold in units of 2 m / Il faut 2 unités pour supporter la grille - Vente par pièces de 2 m

** Se venden por piezas de 2'5 m / Sold in units of 2'5 m / Vente par pièces de 2'5 m

OTRAS OPCIONES / OTHER OPTIONS / AUTRES OPTIONS																		
Anclaje polipropileno Polypropylene anchorage Ancrage en polypropylène		ANEH1	C-058	Desagüe PVC PVC Drains Drain PVC		990	E-084	Silenciador de desagüe 2 1/2" Drain silencer 2 1/2" Silencieux 2 1/2"		DS2	E-166	PP homopolímero / PP Homopolymer					EMB 00	E-098
												Beige	Perla	Plomo	Blanco			

CORCHERAS / FLOATING LINES / LIGNE SEPARATION COULOIRS		* Anclajes no incluidos / Anchorages not included / Ancrages pas compris		
DESCRIPTION	DIMENSION	REF.	PRICE	
	*Corchera modelo *Cork floats line *Ligne separation colour	25	ROMM2	C-157
	50	ROMM5	C-177	
	Anclaje inclinado Sloping anchorage Ancrage incliné	Ø 43 Tubo / Tube / Tubez	ANIH1	C-118
		Ø 48 Tubo / Tube / Tubez	ANIH2	C-124
	Anclaje plano Flat anchorage Ancrage plat	Ø 43 Tubo / Tube / Tubez	ANPH1	C-118
		Ø 48 Tubo / Tube / Tubez	ANPH2	C-121
	Soporte corchera Cork floats holder Support ligne séparation couleurs	Ø 43 Anclaje / Anchorage / Ancrage	SPCH1	C-104
	Copa anclaje Anchor cup Coupe d'ancrage	Anclaje escamotable Retractable anchor Ancre rétractable	CAE00	C-113
	Anclaje tornillo Screw anchor Vis d'ancrage	Ø 43 Tubo / Tube / Tubez	ANTH1	C-129

ESCALERAS / STAIRS / ESCALIERS				
DESCRIPTION	DIMENSION	REF.	PRICE	
	Escalera con pasamanos modelo 1000 Stair with handrail model 1000 Échelle avec rampe modèle 1000	3 Peldaños / Steps / Marches	MILX3	C-167
	4 Peldaños / Steps / Marches	MILX4	C-168	
	Escalera modelo partida Model split stairs Échelle avec rampe séparée	3 Peldaños / Steps / Marches	PTDX3	C-149
		4 Peldaños / Steps / Marches	PTDX4	C-151
	Escalera partida modelo ergo Stair with handrail ergo model Échelle séparée modèle ergo	3 Peldaños / Steps / Marches	EPEZ3	C-158
		4 Peldaños / Steps / Marches	EPEZ4	C-160
	Escalera asimétrico Asymmetric stair Échelle asymétrique	2 Pasamanos / Handrail / Rampes	SMA00	C-159
	Salidas anclaje interior / exterior External / internal holder exits Sorties ext. / int. pour encastrer	Ø43 Acero Inox / Steel Inox / Acier Inox	PAS00	UNDER REQUEST

SEÑALIZACIÓN / SIGNS / SIGNALISATION					* Anclajes no incluidos / Anchorages not included / Ancrages pas compris ** Numeración no incluida / Podium numbers not included / Numéros des podiums pas considérés								
*Señalización salida falsa para postes *False start signaling for poles *Signalization faux départ 	Ø 43 Postes / Poles / Poteaux	SS FH 1	C-154	**Podium salida nadadores **Swimmers' start podium **Podium nageurs 	70 cm Azul - Altura Blue - High Bleu - Hauteur	PDAH7	C-256		Plástico Plastic Plastique	SAL PL	C-105		
	Ø 48 Postes / Poles / Poteaux	SS FH 2	C-157						Lona / Canvas / Toile	SAL LN	C-116		
	Cuerda poliester Polyester rope Corde polyester	SS FCC	UNDER REQUEST										
*Banderines *Signal flags *Poteaux fanions 	Ø 43 Postes / Poles / Poteaux	BDNH1	C-166	Elevador hidráulico Hydraulic elevator Élévateur hydraulique 	Pasamanos 650 Handrail Rampes	ELV65	C-369		Soporte Salvavidas Life preserver support Support bouée			SSV00	C-110
	Ø 48 Postes / Poles / Poteaux	BDNH2	C-170						Pie soporte Salvavidas Life preserver stand Support pied bouée de sauvetage			PSV00	C-122
	2 Cuerdas y bandera Strings and signal flags Cordes et fanions	BDNBC	UNDER REQUEST										

S9 SMART					Packing							Packing	
PIECE	DIMENSION	REF.	PRICE			PIECE	DIMENSION	REF.	PRICE				
	Base	29,7 x 19,5 x 20,8	RS951	S-020	15,8	60		Esquina Interior Inside corner Angle intérieur	29,7 x 29,7 x 20,8	RS953	S-107	28,33	40
								Esquina Exterior Outside corner Angle extérieur	36,7 x 36,7 x 20,8	RS958	S-115	31,46	40
ZEN SYSTEM / S9 WIESBADEN / SLIM					Packing							Packing	
PIECE	DIMENSION	REF.	PRICE			PIECE	DIMENSION	REF.	PRICE				
	Base	28 x 19 x 12,6	RS941	S-020	6,13	128		Esquina Interior Inside corner Angle intérieur	28 x 28 x 12,6	RS943	S-101	8,43	54
								Esquina Exterior Outside corner Angle extérieur	28 x 28 x 12,6	RS948	S-101	10,49	54
S9 SPA					Packing							Packing	
PIECE	DIMENSION	REF.	PRICE			PIECE	DIMENSION	REF.	PRICE				
	Base	31,4 x 19 x 12,7	RS931	S-020	6,97	96		Esquina Interior Inside corner Angle intérieur	31,4 x 31,4 x 14,2	RS933	S-101	11,17	42
								Esquina Exterior Outside corner Angle extérieur	31,4 x 31,4 x 12,7	RS938	S-101	17,59	42
S9 PRESTIGE					Packing							Packing	
PIECE	DIMENSION	REF.	PRICE			PIECE	DIMENSION	REF.	PRICE				
	Base	55,9 x 19,5 x 20,6	RS921	S-020	19	48		Maciza Solid Solide	55,9 x 19,5 x 20,6	RS924	S-056	33,32	24
	Escalera abierta Open built-in stairs Echelle ouverte	37,2 x 19,5 x 20,6	RS922	S-056	16,17	48		Escalera cerrada Closed built-in stairs Echelle fermée	55,4 x 19,5 x 20,6	RS925	S-056	33,32	24
	Esquina Interior Inside corner Angle intérieur	55,4 x 55,4 x 20,6	RS923	S-107	56,84	4		Esquina Exterior Outside corner Angle extérieur	35,8 x 35,8 x 20,6	RS928	S-111	46,06	8
S9 ERGO					Packing							Packing	
PIECE	DIMENSION	REF.	PRICE			PIECE	DIMENSION	REF.	PRICE				
	Base	49,6 x 19,5 x 18,9	RS901	S-013	14,9	48		Maciza Solid Solide	49,6 x 19,5 x 18,9	RS904	S-053	26,46	32
	Escalera abierta Open built-in stairs Echelle ouverte	36,8 x 19,5 x 18,9	RS902	S-053	14,7	48		Escalera cerrada Closed built-in stairs Echelle fermée	49,6 x 19,5 x 18,9	RS905	S-053	21,56	24
	Esquina Interior Inside corner Angle intérieur	49,6 x 49,6 x 18,9	RS903	S-101	49	5		Esquina Exterior Outside corner Angle extérieur	29,5 x 29,5 x 18,9	RS908	S-107	23,52	15
S9 FINLANDÉS / HORYZON					Packing							Packing	
PIECE	DIMENSION	REF.	PRICE			PIECE	DIMENSION	REF.	PRICE				
	Base	61,2 x 19,5 x 21,5	RS911	S-020	22	40		Escalera cerrada Closed built-in stairs Echelle fermée	61,2 x 19,5 x 21,5	RS915	S-056	26,46	16
	Escalera abierta Open built-in stairs Echelle ouverte	37,2 x 19,5 x 21,5	RS912	S-053	16,17	48		Escalera abierta, esquina derecha Open built-in stairs, right corner Echelle ouverte coin droit	61,2 x 19,5 x 21,5	RS916	S-056	33,32	8
	Esquina Interior Inside corner Angle intérieur	61,2 x 61,2 x 21,5	RS913	S-105	60,76	4		Escalera abierta esquina izquierda Open built-in stairs, left corner Echelle ouverte coin gauche	61,2 x 19,5 x 21,5	RS917	S-056	33,32	8
	Maciza Solid Solide	61,2 x 19,5 x 21,5	RS914	S-056	33,32	24		Esquina Exterior Outside corner Angle extérieur	41,3 x 41,3 x 21,5	RS918	S-111	46,06	8

CONDICIONES DE VENTA

La pieza base se facturará por m² y la pieza especial y decorada por unidades. Indugres y Aqua se facturará por unidades. // Para calcular el precio por m² y el número de piezas por m², no se ha tenido en cuenta la junta de colocación ⁽¹⁾. // Los pedidos se ajustarán a cajas completas. // No se aceptarán reclamaciones del material colocado. // Las medidas están expresadas en cm. // El material viajará por cuenta y riesgo del comprador. // El comprador deberá comprobar el material dentro de los ocho días siguientes a su recepción. // El comprador perderá sus derechos de reclamación, si no los utiliza dentro de los seis meses siguientes a la recepción del material. // Rosa Gres garantiza la calidad de sus productos de 1ª calidad. // De común acuerdo nos reservamos la propiedad de la mercancía hasta el pago total del principal más los intereses. // Las piezas cumplen la norma EN-14411 (ISO 13006) del comité europeo de normalización. // Los palets, embalaje y retráctil se sirven sin cargo. // Para los productos porcelánicos se recomienda cemento cola de alta adherencia especial para este tipo de gres. // Los pesos específicos son pesos netos. Para calcular el peso bruto hay que añadir 20 kgs por palet en concepto de embalaje. // Una vez instalado el material, no se podrán hacer tratamientos a posteriori. Tampoco se podrán hacer limpiezas de fin de obra mediante medios mecánicos, ya que podrían alterar el antideslizamiento del material servido. // No se aceptan devoluciones.

⁽¹⁾ Excepto Indugres y Aqua

SALES CONDITIONS

The field tiles will be invoiced by m², except for the series Indugres and Aqua. The trim and decorated pieces will be invoiced by units. // The number of pieces per m² indicated in the packing list doesn't include the grout joint ⁽¹⁾. // Quantities will be adapted to complete boxes. // No refunds accepted on installed material. // The buyer will lose his right to claim if not exerted during the first six months after reception of goods. // Rosa Gres guarantees the quality of its products of 1st. choice. // Measurements are expressed in cm. // The buyer should verify the goods during the first eight days after their reception. // Title will be transferred to the purchaser only after the complete settlement of all his debits towards Rosa Gres // The pieces fulfill EN-14411 (ISO 13006) standards from the European normalization committee. // Packaging and pallets are free of charge. // For the porcelain quality products specially indicated high-adherence cement for this kind of tiles. To calculate the gross weight you must add 20 kgs for pallet and packaging. // No additional treatments can be applied once the material is in place, nor can the end of construction cleaning be performed by mechanical means, for it could alter the anti-slip qualities of the material. // Refused goods will not be accepted.

⁽¹⁾ Except Indugres and Aqua

CONDITIONS DE VENTE

Nous facturons les pièces de base au m² et les pièces spéciales et pièces décorées par unité, sauf pour les séries Indugres et Aqua. // Pour calculer le prix et le nombre de pièces au m², on ne prend plus en compte les joints de pose ⁽¹⁾. // Les commandes sont ajustées à la boîte complète. // Nous n'acceptons pas de réclamation une fois le matériel posé. Les dimensions sont exprimées en cm. // Nous nous réservons la propriété du matériel jusqu'à son paiement intégral. // Prix départ usine. // L'acheteur devra vérifier le matériel dans les huit jours suivant la réception. // L'acheteur perdra ses droits de réclamation 6 mois après la réception du matériel. // Rosa Gres garantit la qualité de ses matériaux de 1er choix. // Les pièces sont conformes à la norme EN-14411 (ISO 13006) du comité européen de normalisation. // Les palettes, conditionnement sous housse rétractable n'implique aucun supplément. // Avant la pose, nous conseillons de mélanger les pièces de plusieurs boîtes afin d'obtenir une finition plus uniforme. // Pour une pose en extérieur, demandez le guide correspondant. // Pour les matériaux en grès cérame, nous vous conseillons un ciment colle de haute adhérence, spécifique pour ce type de pièces. // Les poids spécifiques sont des poids nets. Pour calculer le poids brut, il faut ajouter 20 kgs par palette (emballages). // Une fois le matériel installé, aucun traitement ne peut plus se faire à posteriori. Éviter également d'utiliser des moyens mécaniques pour le nettoyage de fin de chantier, car ils peuvent endommager le matériau anti-dérapant. // Les retours ne seront pas acceptés.

⁽¹⁾ Sauf Indugres et Aqua

Rosa Gres declina toda responsabilidad en cuanto a errores tipográficos.

Rosa Gres declines all responsibility concerning typographical errors.

Rosa Gres déclinera toute responsabilité en ce qui concerne des possibles erreurs typographiques.

Las características de los modelos expuestos en esta tarifa pueden sufrir variaciones debidas a las continuas mejoras de los procesos de fabricación.

Features of items shown in this price list/catalogue are subject to change due to continuous improvement in our manufacturing processes.

Les caractéristiques des modèles dans ce catalogue peuvent être modifiées à cause des améliorations continues des processus de fabrication.



Portada y Contraportada / Cover & Back cover / Couverture et Quatrième de couverture: Stela Dark & Pietro White



Rosa Gres, SLU

Oficina Central - Central Office - Bureau Central

Ctra. Sant Cugat, km. 3
08290 Cerdanyola, Barcelona, Spain
Tel. + 34 93 586 30 60
Ventas: + 34 93 586 37 00
Export Sales: + 34 93 586 37 02
info@rosagres.com
www.rosagres.com

Rosa Gres France, SARL

64140 Lons, France
Tel. + 33 04 11 92 00 30
contact@rosagres.com
administration@rosagres.com
www.rosagres.com/fr

Fábrica - Factory - Usine

Pol. Ind. Mas Vell
Ramón Sugrañes, 1
43144 Vallmoll, Tarragona, Spain

Enero 2024

